



KUSTOM KIT®



K141 | KK141 Men's Tailored Fit Poplin Shirt Short Sleeve

65% polyester / 35% bomuld

34/35 (13.5), 36 (14), 37 (14.5), 38 (15), 39/40 (15.5), 41 (16), 42 (16.5), 43 (17), 44 (17.5), 45/46 (18), 47 (18.5), 48 (19), 49/50 (19.5), 51 (20), 53/54 (21), 56 (22), 58/59 (23)

105 g/m²

Kustom Kit


34/35, 36, 37, 38, 39/40, 41, 42, 43, 44, 45/46, 47, 48, 49/50, 51, 53/54, 56, 58/59

BLACK WHITE


37, 38, 39/40, 41, 42, 43, 44, 45/46, 47, 48, 49/50, 51, 53/54, 56, 58/59

LIGHT BLUE

Forstærket halv cut-away krave | Stolpe med 7 matchende knapper | Afrundet forneden | Bærestykke bagpå | Enkeltsøm ved ærmegab | Dobbeltsting ved ærmer og sidesøm | Lomme på venstre bryst med skråt afskåret hjørner | Ekstra knap i vaskeanvisningen | Kustom Kit® vævet nakkelabel



KUSTOM KIT®



K241 | KK241 Women's Tailored Fit Poplin Shirt Short Sleeve

65% polyester / 35% bomuld

32 (6), 34 (8), 36 (10), 38 (12), 40 (14), 42 (16), 44 (18), 46 (20), 48 (22), 50 (24), 52 (26), 54 (28)

105 g/m²

Kustom Kit

BLACK LIGHT BLUE WHITE

Forstærket krave uden stivere | Stolpe med 7 matchende knapper | Afrundet forneden | Bærestykke bagpå | Enkeltsøm ved ærmegab | Dobbeltsting ved ærmer og sidesøm | Indsnit ved brystet | Indsnit på ryggen fra nederste kant til under arm | Ekstra knap i vaskeanvisningen | Kustom Kit® vævet nakkelabel



KUSTOM KIT®



K142 | KK142 Men's Tailored Fit Poplin Shirt Long Sleeve

65% polyester / 35% bomuld

34/35 (13.5), 36 (14), 37 (14.5), 38 (15), 39/40 (15.5), 41 (16), 42 (16.5), 43 (17), 44 (17.5), 45/46 (18), 47 (18.5), 48 (19), 49/50 (19.5), 51 (20), 53/54 (21), 56 (22), 58/59 (23)

105 g/m²

Kustom Kit


34/35, 36, 37, 38, 39/40, 41, 42, 43, 44, 45/46, 47, 48, 49/50, 51, 53/54, 56, 58/59

BLACK WHITE


37, 38, 39/40, 41, 42, 43, 44, 45/46, 47, 48, 49/50, 51, 53/54, 56, 58/59

LIGHT BLUE

Forstærket halv cut-away krave | Stolpe med 7 matchende knapper | Afrundet forneden | Bærestykke bagpå | Enkeltsøm ved ærmegab | Dobbeltsting ved ærmer og sidesøm | Stolpe med spidst afsluttet ærme stolpe | Lomme på venstre bryst med skråt afskåret hjørner | Ekstra knap i vaskeanvisningen | Kustom Kit® vævet nakkelabel



KUSTOM KIT®



K242 | KK242 Women's Tailored Fit Poplin Shirt Long Sleeve

65% polyester / 35% bomuld

32 (6), 34 (8), 36 (10), 38 (12), 40 (14), 42 (16), 44 (18), 46 (20), 48 (22), 50 (24), 52 (26), 54 (28)

105 g/m²

Kustom Kit

BLACK LIGHT BLUE WHITE

Forstærket krave uden stivere | Stolpe med 7 matchende knapper | Afrundet forneden | Bærestykke bagpå | Enkeltsøm ved ærmegab | Dobbeltsting ved ærmer og sidesøm | Stolpe med spidst afsluttet ærme stolpe | Indsnit ved brystet | Indsnit på ryggen fra nederste kant til under arm | Ekstra knap i vaskeanvisningen | Kustom Kit® vævet nakkelabel