



KUSTOM KIT®



EASY



K141 | KK141 Men's Tailored Fit Poplin Shirt Short Sleeve

65% polyester / 35% bomull

34/35 (13.5), 36 (14), 37 (14.5), 38 (15), 39/40 (15.5), 41 (16), 42 (16.5), 43 (17), 44 (17.5), 45/46 (18), 47 (18.5), 48 (19), 49/50 (19.5), 51 (20), 53/54 (21), 56 (22), 58/59 (23)

105 g/m²

Kustom Kit


34/35, 36, 37, 38, 39/40, 41, 42, 43, 44, 45/46, 47, 48, 49/50, 51, 53/54, 56, 58/59

BLACK WHITE

37, 38, 39/40, 41, 42, 43, 44, 45/46, 47, 48, 49/50, 51, 53/54, 56, 58/59

LIGHT BLUE


Smält halvskuren krage | 7-knapps frontpanel med knappar i samma färg | Rundad nederkant | Ryggok | Enkelstygn runt armhål | Dubbelsydda ärmor och sidosömmar | Lappficka med vinklade hörn på vänster sida av bröstet | Reservknapp sydd i vårdetiketten | Kustom Kit® vävd etikett



KUSTOM KIT®



EASY



K241 | KK241 Women's Tailored Fit Poplin Shirt Short Sleeve

65% polyester / 35% bomull

32 (6), 34 (8), 36 (10), 38 (12), 40 (14), 42 (16), 44 (18), 46 (20), 48 (22), 50 (24), 52 (26), 54 (28)

105 g/m²

Kustom Kit

BLACK LIGHT BLUE WHITE

Smält uppstående krage (inga förstövningar) | 7-knapps frontpanel med knappar i samma färg | Rundad nederkant | Ryggok | Enkelstygn runt armhål | Dubbelsydda ärmor och sidosömmar | Snitt under bysten | Snitt på ryggen från fällen till underarmarna | Reservknapp sydd i vårdetiketten | Kustom Kit® vävt etikett i nacken



KUSTOM KIT®



EASY



K142 | KK142 Men's Tailored Fit Poplin Shirt Long Sleeve

65% polyester / 35% bomull

34/35 (13.5), 36 (14), 37 (14.5), 38 (15), 39/40 (15.5), 41 (16), 42 (16.5), 43 (17), 44 (17.5), 45/46 (18), 47 (18.5), 48 (19), 49/50 (19.5), 51 (20), 53/54 (21), 56 (22), 58/59 (23)

105 g/m²

Kustom Kit


34/35, 36, 37, 38, 39/40, 41, 42, 43, 44, 45/46, 47, 48, 49/50, 51, 53/54, 56, 58/59

BLACK WHITE

37, 38, 39/40, 41, 42, 43, 44, 45/46, 47, 48, 49/50, 51, 53/54, 56, 58/59

LIGHT BLUE


Smält halvskuren krage | 7-knapps frontpanel med knappar i samma färg | Rundad nederkant | Ryggok | Enkelstygn runt armhål | Dubbelsydda ärmor och sidosömmar | Avsmalnande justerbar manschett med två knappar | Lappficka med vinklade hörn på vänster sida av bröstet | Reservknapp sydd i vårdetiketten | Kustom Kit® vävd etikett



KUSTOM KIT®



EASY



K242 | KK242 Women's Tailored Fit Poplin Shirt Long Sleeve

65% polyester / 35% bomull

32 (6), 34 (8), 36 (10), 38 (12), 40 (14), 42 (16), 44 (18), 46 (20), 48 (22), 50 (24), 52 (26), 54 (28)

105 g/m²

Kustom Kit

BLACK LIGHT BLUE WHITE

Smält uppstående krage (inga förstövningar) | 7-knapps frontpanel med knappar i samma färg | Rundad nederkant | Ryggok | Enkelstygn runt armhål | Dubbelsydda ärmor och sidosömmar | Avsmalnande justerbar manschett med två knappar | Snitt under bysten | Snitt på ryggen från fällen till underarmarna | Reservknapp sydd i vårdetiketten | Kustom Kit® vävt etikett i nacken